

Modellreihe X:

X-BASIC

Liege **ohne** Rückenlehne
(Holzoberfläche **natur**, geölt und gewachst)



OPTIONEN (Aufpreis):

- **SonderLängen**

- **Klare Lackierung** (farblos, anstelle Öl-Wachs)
- **Farbig gebeizt + klar lackiert**

- **Reduzierte Einbautiefe**
durchgehende Holz-Längsauflagen, ab 140 auch mittig
(Standard sind Quertraversen mit Einbautiefe 20 cm)

	BUCHÉ	KERNBUCHÉ	EICHE	KIRSCHBAUM	SPLINT-NUSSBAUM	NUSSBAUM
90 x 200	(+)	(+)	(+)	(+)	(+)	(+)
100 x 200	(+)	(+)	(+)	(+)	(+)	(+)
120 x 200	(+)	(+)	(+)	(+)	(+)	(+)
140 x 200	(+)	(+)	(+)	(+)	(+)	(+)
160 x 200	(+)	(+)	(+)	(+)	(+)	(+)
180 x 200	(+)	(+)	(+)	(+)	(+)	(+)
200 x 200	(+)	(+)	(+)	(+)	(+)	(+)
Regel-Lieferzeit ca.:	8 Wo.	8 Wo.	8 Wo.	8 Wo.	8 Wo.	8 Wo.
190	(+)	(+)	(+)	(+)	(+)	(+)
210 / 220	(+)	(+)	(+)	(+)	(+)	(+)
	(+)	(+)	(+)	(-)	(+)	(+)
Farbgruppe 1	(+)	(-)	(+)	(-)	(-)	(-)
Farbgruppe 2	(+)	(-)	(+)	(-)	(-)	(-)
11 od. 14 cm (verstellbar)	(+)	(+)	(+)	(+)	(+)	(+)

TECHNISCHE INFORMATIONEN >> auch Seite 21

Material:	Massivholz, aus durchgehenden Lamellen verleimt; verdeckte Konstruktionsteile immer aus Buche
Oberflächenausführungen:	(Standard:) natur, geölt und gewachst, Option: (Aufpreis) farbig gebeizt + klar lackiert
Rückenlehne:	Liege ohne Rückenlehne; Option: Einsteck-Rückenlehnen einsetzbar
Länge:	INNEN = Nennmaß + 1 cm AUSSEN = Nennmaß + 6 cm
Breite:	INNEN = Nennmaß AUSSEN = Nennmaß + 6 cm
Rahmenhöhe (Oberkante Bettseite):	5 48 cm
Höhe der Rückenlehne	7 siehe Einsteck-Rückenlehnen (Option)
Bettseitenhöhe:	6 20 cm
Lattenrost-Auflagen:	Quertraversen aus Metall, optional zusätzlich Längsauflagen (siehe "Reduzierte Einbautiefe")
Einbautiefen:	(Standard:) 20 cm (nur Quertraversen) (Aufpreis:) Bausatz für reduzierte Einbautiefe 11 oder 14 cm (durch zusätzliche Längsauflagen, höhenverstellbar, ab B 140 auch Mittelauflage)
Verbindungen:	stabile Schraubverbindung, für schnelle u. komfortable Montage
Passende Einsteck-Rückenlehnen:	Form A, Form A Polster, Form B (jewe. in Sonderbreite für Liege X-BASIC)

Modellreihe X:

X4

Bett mit Kopfteil
(Holzoberfläche **natur**, geölt und gewachst)

OPTIONEN (Aufpreis):

- **SonderLängen**

- **Klare Lackierung** (farblos, anstelle Öl-Wachs)
- **Farbig gebeizt + klar lackiert**

- **Reduzierte Einbautiefe**
durchgehende Holz-Längsauflagen, ab 140 auch mittig
(Standard sind Quertraversen mit Einbautiefe 20 cm)

	BUCHÉ	KERNBUCHÉ	EICHE	KIRSCHBAUM	SPLINT-NUSSBAUM	NUSSBAUM
90 x 200	(+)	(+)	(+)	(+)	(+)	(+)
100 x 200	(+)	(+)	(+)	(+)	(+)	(+)
120 x 200	(+)	(+)	(+)	(+)	(+)	(+)
140 x 200	(+)	(+)	(+)	(+)	(+)	(+)
160 x 200	(+)	(+)	(+)	(+)	(+)	(+)
180 x 200	(+)	(+)	(+)	(+)	(+)	(+)
200 x 200	(+)	(+)	(+)	(+)	(+)	(+)
<i>Regel-Lieferzeit ca.:</i>	8 Wo.	8 Wo.	8 Wo.	8 Wo.	8 Wo.	8 Wo.
190	(+)	(+)	(+)	(+)	(+)	(+)
210 / 220	(+)	(+)	(+)	(+)	(+)	(+)
	(+)	(+)	(+)	(-)	(+)	(+)
Farbgruppe 1	(+)	(-)	(+)	(-)	(-)	(-)
Farbgruppe 2	(+)	(-)	(+)	(-)	(-)	(-)
11 od. 14 cm (verstellbar)	(+)	(+)	(+)	(+)	(+)	(+)

TECHNISCHE INFORMATIONEN >> auch Seite 21

Material:	Massivholz, aus durchgehenden Lamellen verleimt; verdeckte Konstruktionsteile immer aus Buche
Oberflächenausführungen:	(Standard:) natur, geölt und gewachst, Option: (Aufpreis) farbig gebeizt + klar lackiert
Rückenlehne:	Bett inklusive festem Massivholz-Kopfteil
Länge:	INNEN = Nennmaß + 1 cm AUSSEN = Nennmaß + 16 cm
Breite:	INNEN = Nennmaß AUSSEN = Nennmaß + 6 cm
Rahmenhöhe (Oberkante Bettseite):	5 48 cm
Höhe der Rückenlehne:	7 50 cm über Rahmenhöhe (= Gesamthöhe 98 cm)
Bettseitenhöhe:	6 20 cm
Lattenrost-Auflagen:	Quertraversen aus Metall, optional zusätzlich Längsauflagen (siehe "Reduzierte Einbautiefe")
Einbautiefen:	(Standard:) 20 cm (nur Quertraversen) (Aufpreis:) Bausatz für reduzierte Einbautiefe 11 oder 14 cm (durch zusätzliche Längsauflagen, höhenverstellbar, ab B 140 auch Mittelauflage)
Verbindungen:	stabile Schraubverbindung, für schnelle u. komfortable Montage



Modellreihe X:

X5

Bett mit Kopfteil (ohne Polster-Einsatz)
(Holzoberfläche **natur**, geölt und gewachst)

Polster-Einsatz für Kopfteil X5
(Polstereinsatz immer erforderlich;
Bestellung nur gleichzeitig mit Bett möglich)

OPTIONEN (Aufpreis):

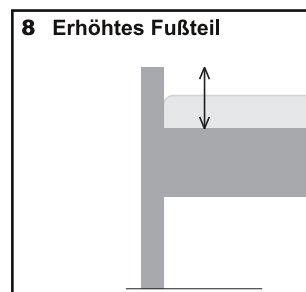
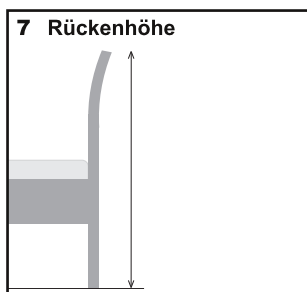
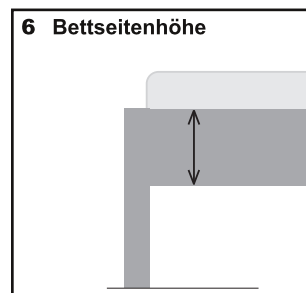
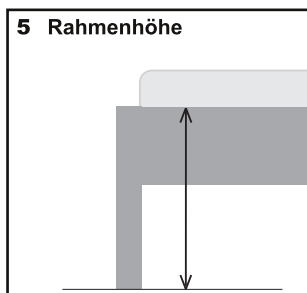
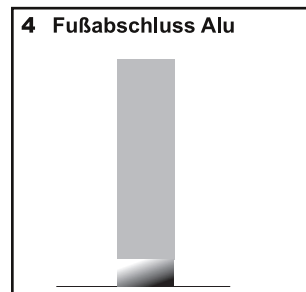
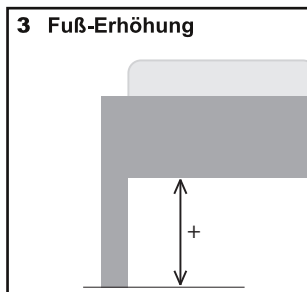
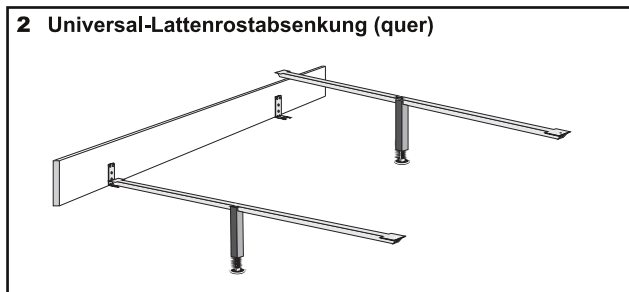
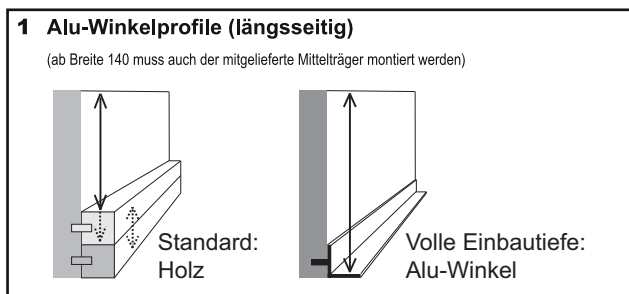
- **SonderLängen**
- **Reduzierte Einbautiefe**
durchgehende Holz-Längsauflagen, ab 140 auch mittig
(Standard sind Quertraversen mit Einbautiefe 20 cm)
- **Klare Lackierung** (farblos, anstelle Öl-Wachs)
- **Farbig gebeizt + klar lackiert**

TECHNISCHE INFORMATIONEN >> auch Seite 21

Material:	Massivholz, aus durchgehenden Lamellen verleimt; verdeckte Konstruktionsteile immer aus Buche
Oberflächenausführungen:	(Standard:) natur, geölt und gewachst, Option: (Aufpreis) farbig gebeizt + klar lackiert
Rückenlehne:	Bett inklusive festem Kopfteil für Polstereinsatz
Länge:	INNEN = Nennmaß + 1 cm AUSSEN = Nennmaß + 35 cm
Breite:	INNEN = Nennmaß AUSSEN = Nennmaß + 6 cm
Rahmenhöhe (Oberkante Bettseite):	5 48 cm
Höhe der Rückenlehne:	7 45 cm über Rahmenhöhe (= Gesamthöhe 93 cm bei Standard-Rahmenhöhe 48 cm)
Bettseitenhöhe:	6 20 cm
Lattenrost-Auflagen:	Quertraversen aus Metall, optional zusätzlich Längsauflagen (siehe "Reduzierte Einbautiefe")
Einbautiefen:	(Standard:) 20 cm (nur Quertraversen); (Aufpreis:) Bausatz für reduzierte Einbautiefe 11 oder 14 cm (durch zusätzliche Längsauflagen, höhenverstellbar, ab B 140 auch Mittelauflage)

	BUCHE	KERNBUCHE	EICHE	KIRSCHBAUM	SPLINT-NUSSBAUM	NUSSBAUM
100 x 200	(+)	(+)	(+)	(+)	(+)	(+)
120 x 200	(+)	(+)	(+)	(+)	(+)	(+)
140 x 200	(+)	(+)	(+)	(+)	(+)	(+)
160 x 200	(+)	(+)	(+)	(+)	(+)	(+)
180 x 200	(+)	(+)	(+)	(+)	(+)	(+)
200 x 200	(+)	(+)	(+)	(+)	(+)	(+)
Regel-Lieferzeit ca.:	8 Wo.	8 Wo.	8 Wo.	8 Wo.	8 Wo.	8 Wo.
	Material vom Kunden GESTELLT	Stoffgruppe I	Stoffgruppe II	Kunstleder	Leder I	Leder II
100 x 200	(+)	(+)	(+)	(+)	(+)	(+)
120 x 200	(+)	(+)	(+)	(+)	(+)	(+)
140 x 200	(+)	(+)	(+)	(+)	(+)	(+)
160 x 200	(+)	(+)	(+)	(+)	(+)	(+)
180 x 200	(+)	(+)	(+)	(+)	(+)	(+)
200 x 200	(+)	(+)	(+)	(+)	(+)	(+)
190	(+)	(+)	(+)	(+)	(+)	(+)
210 / 220	(+)	(+)	(+)	(+)	(+)	(+)
11 od. 14 cm (verstellbar)	(+)	(+)	(+)	(+)	(+)	(+)
	(+)	(+)	(+)	(-)	(+)	(+)
Farbgruppe 1	(+)	(-)	(+)	(-)	(-)	(-)
Farbgruppe 2	(+)	(-)	(+)	(-)	(-)	(-)

Technische Erläuterungen



Holzarten, Farbtöne, Oberflächen

Die meisten unserer Produkte werden in mehreren verschiedenen Holzarten angeboten und gefertigt. Die Antwort auf die Frage, in welchen Holzarten ein bestimmtes Möbelstück hergestellt wird, finden Sie in dieser Preisliste beim jeweiligen Produkt. Bei Möbeln aus Holz ist die Holzart, also das Material, aus dem das Möbelstück gefertigt wird, von der Art (und dem Farbton) der Oberflächenbearbeitung zu unterscheiden:

Die Holzoberflächen können zum einen farblos (z.B. mit klarem Holzöl oder farblosem Lack) versiegelt werden. Dadurch wird das Holz geschützt und die natürliche Holzfarbe zur Geltung gebracht. Zum anderen können bei hellen Hölzern, wie Buche oder Eiche, durch den Auftrag von farbigen Beizen auch andere elegante Farbtöne erzielt werden. Die stets noch erforderliche Versiegelung der farbig gebeizten Oberflächen erfolgt durch eine klare (farblose) Lackierung.

Die zur Auswahl stehenden Beiztöne sind - entsprechend dem Mehraufwand der Bearbeitung - in 2 verschiedene Farbgruppen (siehe Übersicht) mit unterschiedlichen Aufpreisen unterteilt.

Generell ist zu beachten, dass Farbton und Struktur von Massivholz naturbedingt von Baumstamm zu Baumstamm unterschiedlich ausfallen. Damit variiert nicht nur das Erscheinungsbild natur geölter Oberflächen, sondern auch das von Beiztönen sowohl im Hinblick auf den Farbton als auch auf die Hell-Dunkel-Deckung der Beize. Hieraus resultierende Farbunterschiede sind ein Echtheitsmerkmal für Massivholz und stellen keinen Reklamationsgrund dar.

Bei klaren (farblosen) Lacken sind unterschiedliche Glanzgrade möglich. Der Standard-Glanzgrad für unsere Produkte ist **seidenglänzend**. Auf Wunsch ist jedoch auch eine Lackierung mit dem Glanzgrad natur-matt (Aufpreis) möglich:



Wichtige Hinweise

Die Produktabbildungen dieser Preisliste zeigen zum Teil auch Optionen, die nur gegen Aufpreis erhältlich sind. Preisangaben umfassen nicht Lattenroste, Matratzen, sonstige Auflagen oder Dekoration. Auflageleisten für Lattenroste sind in der jeweiligen Standardausführung bei Bettgestellen im Lieferumfang enthalten.

Bettgrößen-Bezeichnungen betreffen stets das Matratzen-Nennmaß, nicht die Außenmaße und auch nicht das exakte lichte Innenmaß des Bettgestells. Alle Maßangaben dieser Preisliste sind als Circa-Maße zu

verstehen. Änderungen und Irrtum bleiben stets vorbehalten.

Grundsätzlich sind unsere Bettgestelle für alle gängigen Liegesysteme geeignet. Die Prüfung der Einsetzbarkeit eines bestimmten Liegesystems obliegt jedoch allein dem Käufer. Werden Produkte nicht gemäß Montageanleitung mit allen zugehörigen Bauteilen montiert oder sonstige Eingriffe in die Konstruktion vorgenommen, so geschieht dies auf eigene Gefahr. Insoweit erlischt die Gewährleistung für Konstruktion, Stabilität und Geräuschfreiheit. Insbesondere muss bei Bettgestellen ab einer Breite von 140 cm eine im Lieferumfang enthaltene Mittelaufgabeleiste immer korrekt eingebaut werden.

Naturhölzer


(mit Öl-Wachs-Oberfläche)



Eiche, farbig lasiert

mit Öl-Wachs-Oberfläche

(Aufpreis wie Farbgruppe 1)




Farbig gebeizte + klar lackierte Oberflächen

Farbgruppe 1:



Farbgruppe 2:



Druckbedingte Farbabweichungen vorbehalten.

Position der Traversen (Metall) und Einbautiefen

