

Produktdatenblatt

# ES-P 2017

**Polsterbett mit Massivholz-Seiten**  
(Holzoberfläche natur, geölt und gewachst)

**Material vom Kunden gestellt**

**Stoffgruppe I**

**Stoffgruppe II**

**Kunstleder**

(Kopfteil rückseitig Futter-Stoff, optional auch Leder: Aufpreis 10%)

**Leder I**

(Kopfteil rückseitig Futter-Stoff, optional auch Leder: Aufpreis 10%)

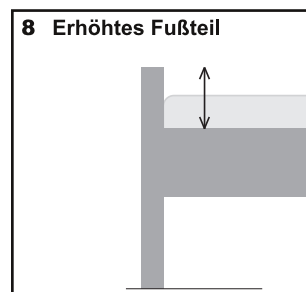
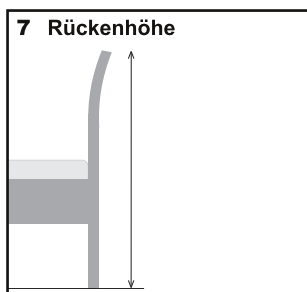
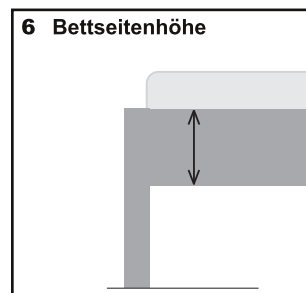
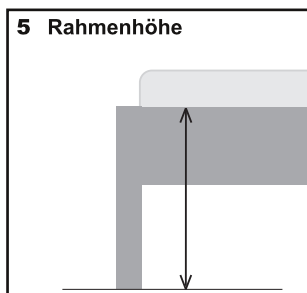
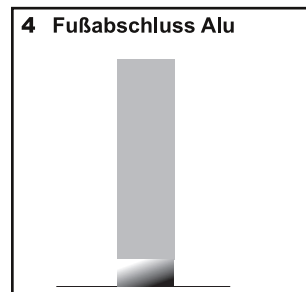
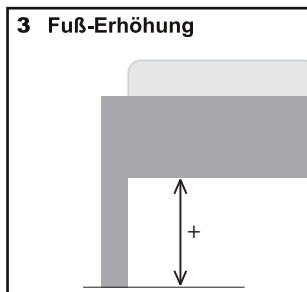
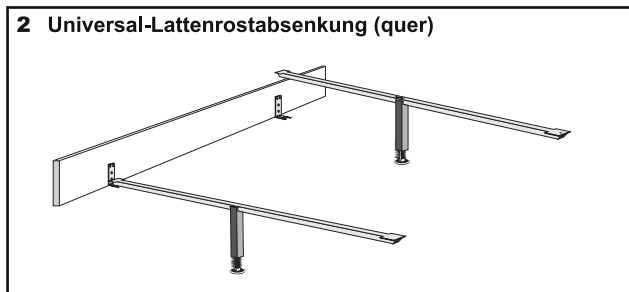
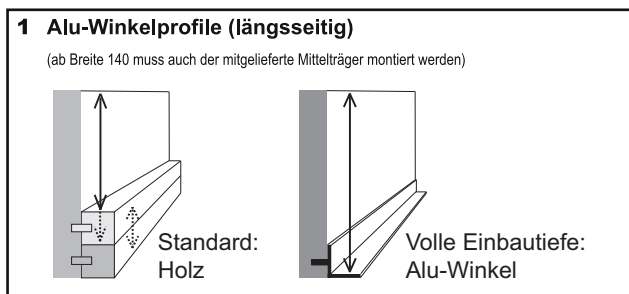
**Leder II**

	BUCHEN	KERNBUCHEN	EICHE	KIRSCHBAUM	SPLINT-NUSSBAUM	NUSSBAUM
120 x 200	(+)	(+)	(+)	(+)	(+)	(+)
140 x 200	(+)	(+)	(+)	(+)	(+)	(+)
160 x 200	(+)	(+)	(+)	(+)	(+)	(+)
180 x 200	(+)	(+)	(+)	(+)	(+)	(+)
200 x 200	(+)	(+)	(+)	(+)	(+)	(+)
<b>Stoffgruppe I</b>						
120 x 200	(+)	(+)	(+)	(+)	(+)	(+)
140 x 200	(+)	(+)	(+)	(+)	(+)	(+)
160 x 200	(+)	(+)	(+)	(+)	(+)	(+)
180 x 200	(+)	(+)	(+)	(+)	(+)	(+)
200 x 200	(+)	(+)	(+)	(+)	(+)	(+)
<b>Stoffgruppe II</b>						
120 x 200	(+)	(+)	(+)	(+)	(+)	(+)
140 x 200	(+)	(+)	(+)	(+)	(+)	(+)
160 x 200	(+)	(+)	(+)	(+)	(+)	(+)
180 x 200	(+)	(+)	(+)	(+)	(+)	(+)
200 x 200	(+)	(+)	(+)	(+)	(+)	(+)
<b>Kunstleder</b>						
120 x 200	(+)	(+)	(+)	(+)	(+)	(+)
140 x 200	(+)	(+)	(+)	(+)	(+)	(+)
160 x 200	(+)	(+)	(+)	(+)	(+)	(+)
180 x 200	(+)	(+)	(+)	(+)	(+)	(+)
200 x 200	(+)	(+)	(+)	(+)	(+)	(+)
<b>Leder I</b>						
120 x 200	(+)	(+)	(+)	(+)	(+)	(+)
140 x 200	(+)	(+)	(+)	(+)	(+)	(+)
160 x 200	(+)	(+)	(+)	(+)	(+)	(+)
180 x 200	(+)	(+)	(+)	(+)	(+)	(+)
200 x 200	(+)	(+)	(+)	(+)	(+)	(+)
<b>Leder II</b>						
120 x 200	(+)	(+)	(+)	(+)	(+)	(+)
140 x 200	(+)	(+)	(+)	(+)	(+)	(+)
160 x 200	(+)	(+)	(+)	(+)	(+)	(+)
180 x 200	(+)	(+)	(+)	(+)	(+)	(+)
200 x 200	(+)	(+)	(+)	(+)	(+)	(+)
Regel-Lieferzeit ca.:	8 Wo.	8 Wo.	8 Wo.	8 Wo.	8 Wo.	8 Wo.
<b>OPTIONEN (Aufpreis):</b>						
<b>SonderLängen</b>						
190	(+)	(+)	(+)	(+)	(+)	(+)
210 / 220	(+)	(+)	(+)	(+)	(+)	(+)
	(+)	(+)	(+)	(-)	(+)	(+)
Farbgruppe 1	(+)	(-)	(+)	(-)	(-)	(-)
Farbgruppe 2	(+)	(-)	(+)	(-)	(-)	(-)
<b>Volle Einbautiefe</b>						
Alu-Winkelprofile, längsseitig durchgehend > bei separater/nachträglicher Bestellung:	17 cm	(+)	(+)	(+)	(+)	(+)
		(+)	(+)	(+)	(+)	(+)
<b>Fußteil erhöht</b> auf Höhe des Kopfteils (60 cm)	+10%	+10%	+10%	+10%	+10%	+10%
<b>Kopfteil-Höhe wie Fußteil</b> (30 cm)	preisgleich	preisgleich	preisgleich	preisgleich	preisgleich	preisgleich

**TECHNISCHE INFORMATIONEN**

Material:	Massivholz, aus durchgehenden Lamellen verleimt; verdeckte Konstruktionsteile immer aus Buche
Oberflächenausführungen:	(Standard:) natur, geölt und gewachst, Option: (Aufpreis) farbig gebeizt + klar lackiert
Kopf- und Fußteil:	Polster-Kopf- und Fußteil starr, Bezug (abnehmbar) Stoff oder Leder gem. aktueller Musterkarte
Länge:	INNEN = Nennmaß + 2 cm   AUSSEN = Nennmaß + 42 cm
Breite:	INNEN = Nennmaß + 1 cm   AUSSEN = Nennmaß + 30 cm (Breite der Bettseiten-Decks: 12 cm)
Rahmenhöhe (Oberkante Bettseite):	5 28 cm, Fußteil 2 cm erhöht gegenüber Rahmen
Höhe Kopf- und Fußteil:	7 Kopfteil: 60 cm, Fußteil: 30 cm (Tiefe ca. 20 cm)
Bettseitenhöhe:	6 17 cm
Lattenrost-Auflagen:	durchgehende Längstraversen (Breite 2,5 cm), Mittelaufgabe ab Bettbreite 140
Einbautiefen:	(Standard:) 11, 5 und 14 cm (Auflagen aus Holz; verstellbar) (Aufpreis:) volle Einbautiefe 17 cm (Aluminium-Winkelprofile, längsseitig durchgehend)
Verbindungen:	stabile Schraubverbindung, für schnelle u. komfortable Montage

# Technische Erläuterungen



## Wichtige Hinweise

Die Produktabbildungen dieser Preisliste zeigen zum Teil auch Optionen, die nur gegen Aufpreis erhältlich sind. Preisangaben umfassen nicht Lattenroste, Matratzen, sonstige Auflagen oder Dekoration. Auflageleisten für Lattenroste sind in der jeweiligen Standardausführung bei Bettgestellen im Lieferumfang enthalten.

Bettgrößen-Bezeichnungen betreffen stets das Matratzen-Nennmaß, nicht die Außenmaße und auch nicht das exakte lichte Innenmaß des Bettgestells. Alle Maßangaben dieser Preisliste sind als Circa-Maße zu

# Holzarten, Farbtöne, Oberflächen

Die meisten unserer Produkte werden in mehreren verschiedenen Holzarten angeboten und gefertigt. Die Antwort auf die Frage, in welchen Holzarten ein bestimmtes Möbelstück hergestellt wird, finden Sie in dieser Preisliste beim jeweiligen Produkt. Bei Möbeln aus Holz ist die Holzart, also das Material, aus dem das Möbelstück gefertigt wird, von der Art (und dem Farbton) der Oberflächenbearbeitung zu unterscheiden:

Die Holzoberflächen können zum einen farblos (z.B. mit klarem Holzöl oder farblosem Lack) versiegelt werden. Dadurch wird das Holz geschützt und die natürliche Holzfarbe zur Geltung gebracht. Zum anderen können bei hellen Hölzern, wie Buche oder Eiche, durch den Auftrag von farbigen Beizen auch andere elegante Farbtöne erzielt werden. Die stets noch erforderliche Versiegelung der farblich gebeizten Oberflächen erfolgt durch eine klare (farblose) Lackierung.

Die zur Auswahl stehenden Beiztöne sind - entsprechend dem Mehraufwand der Bearbeitung - in 2 verschiedene Farbgruppen (siehe Übersicht) mit unterschiedlichen Aufpreisen unterteilt.

Generell ist zu beachten, dass Farbton und Struktur von Massivholz naturbedingt von Baumstamm zu Baumstamm unterschiedlich ausfallen. Damit variiert nicht nur das Erscheinungsbild natur geölter Oberflächen, sondern auch das von Beiztönen sowohl im Hinblick auf den Farbton als auch auf die Hell-Dunkel-Deckung der Beize. Hieraus resultierende Farbunterschiede sind ein Echtheitsmerkmal für Massivholz und stellen keinen Reklamationsgrund dar.

Bei klaren (farblosen) Lacken sind unterschiedliche Glanzgrade möglich. Der Standard-Glanzgrad für unsere Produkte ist **seidenglänzend**. Auf Wunsch ist jedoch auch eine Lackierung mit dem Glanzgrad natur-matt (Aufpreis) möglich:



Verstehen. Änderungen und Irrtum bleiben stets vorbehalten.

Grundsätzlich sind unsere Bettgestelle für alle gängigen Liegesysteme geeignet. Die Prüfung der Einsetzbarkeit eines bestimmten Liegesystems obliegt jedoch allein dem Käufer. Werden Produkte nicht gemäß Montageanleitung mit allen zugehörigen Bauteilen montiert oder sonstige Eingriffe in die Konstruktion vorgenommen, so geschieht dies auf eigene Gefahr. Insoweit erlischt die Gewährleistung für Konstruktion, Stabilität und Geräuschfreiheit. Insbesondere muss bei Bettgestellen ab einer Breite von 140 cm eine im Lieferumfang enthaltene Mittelaufgabeleiste immer korrekt eingebaut werden.

## Naturhölzer


(mit Öl-Wachs-Oberfläche)



## Eiche, farbig lasiert

mit Öl-Wachs-Oberfläche

(Aufpreis wie Farbgruppe 1)




## Farbig gebeizte + klar lackierte Oberflächen

Farbgruppe 1:



Farbgruppe 2:



Druckbedingte Farbabweichungen vorbehalten.